



Министерство цифрового развития,
связи и массовых коммуникаций Российской Федерации

РАЗВИТИЕ ЦИФРОВОЙ ИНФРАСТРУКТУРЫ В РЕГИОНАХ РОССИЙСКОЙ ФЕДЕРАЦИИ

Заместитель Министр цифрового развития, связи
и массовых коммуникаций
ИВАНОВ Олег Анатольевич





ГЛОБАЛЬНО КОНКУРЕНТОСПОСОБНАЯ ИНФРАСТРУКТУРА ОБРАБОТКИ, ХРАНЕНИЯ И ПЕРЕДАЧИ ДАННЫХ



Обеспечение
широкополосного
доступа для населения
и органов гос. власти



Обеспечение широкополосного
доступа для социально-значимых
организаций



Развитие инфраструктуры
мобильной связи



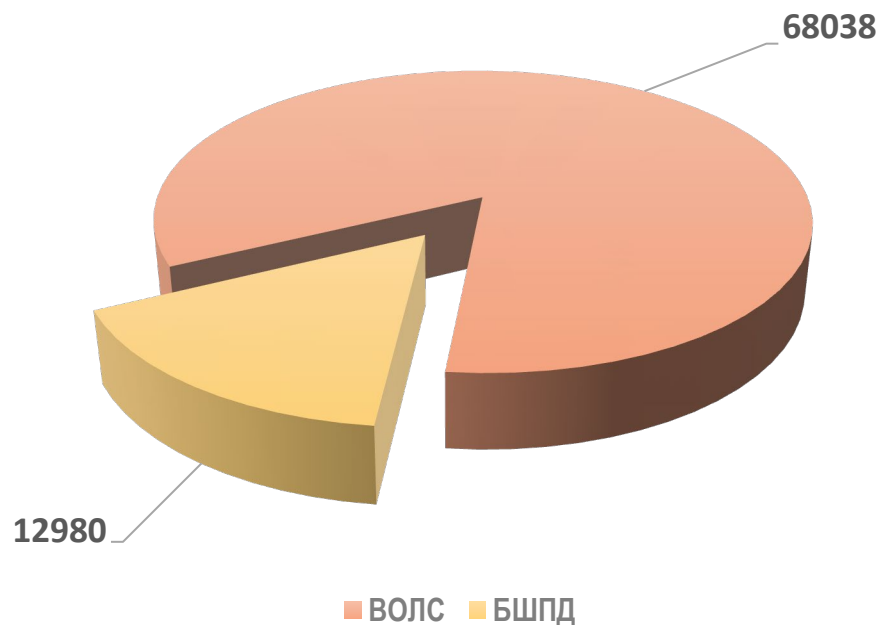
Развитие инфраструктуры
обработки и хранения
данных



Цифровые платформы для
государства, граждан и
бизнеса

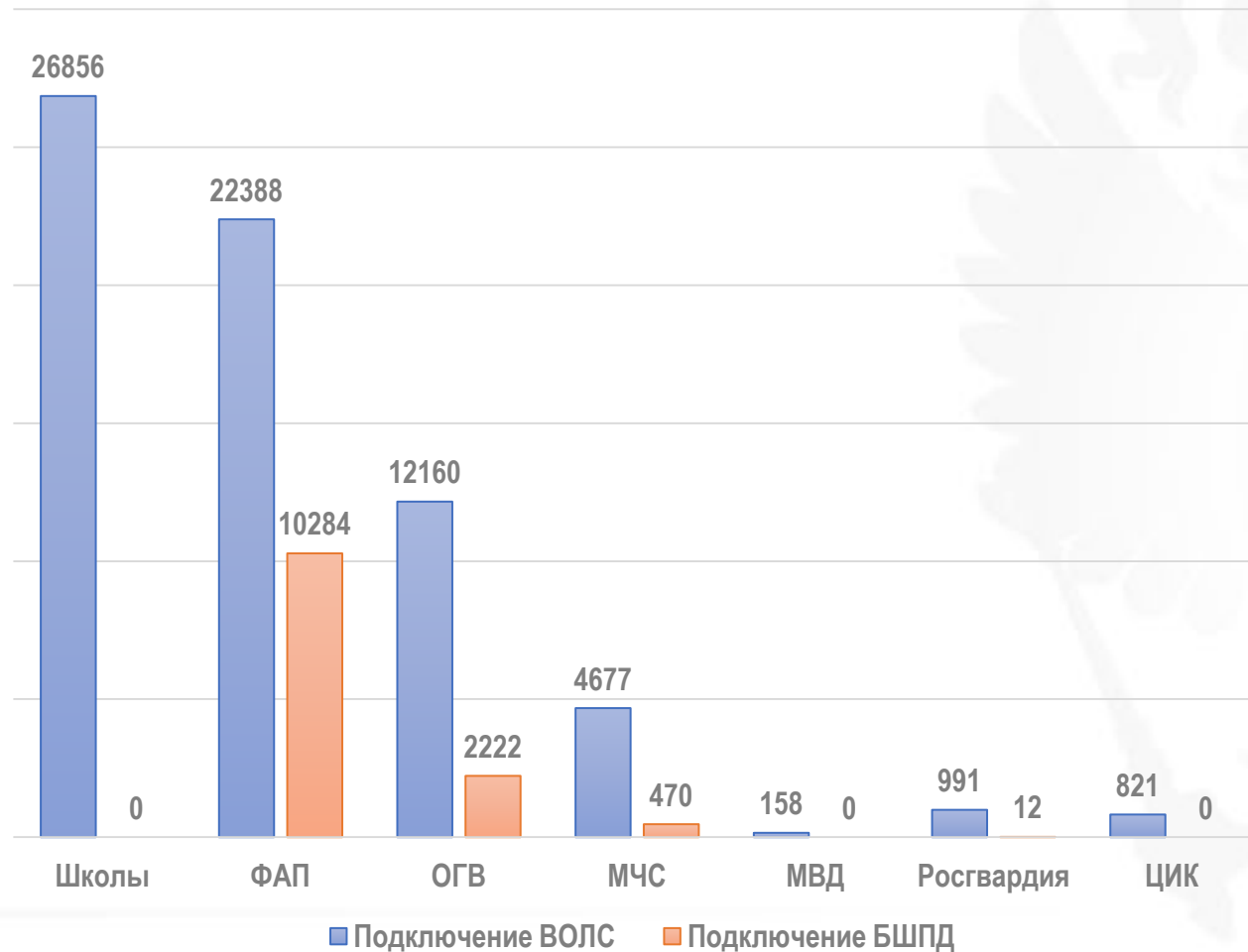


ПОДКЛЮЧЕНИЕ СЗО



БУДЕТ ПОДКЛЮЧЕНО ПО ВОЛС **68038 СЗО**, ИЗ НИХ:
26 % - 2019 ГОДУ,
32 % - 2020 ГОДУ,
42 % - 2021 ГОДУ.

БУДЕТ ПОДКЛЮЧЕНО ПО БШПД **12 980 СЗО**, ИЗ НИХ:
370 СЗО – В 2020 ГОДУ,
12610 СЗО – В 2021 ГОДУ.





КАРТА ИНВЕСТИЦИОННОЙ ПРИВЛЕКАТЕЛЬНОСТИ СУБЪЕКТОВ ДЛЯ ОТРАСЛИ ЦОД («ТЕПЛОВАЯ КАРТА»)



ОСНОВНОЙ ЦЕЛЬЮ СОЗДАНИЯ КАРТЫ ЯВЛЯЕТСЯ **ОПРЕДЕЛЕНИЕ ПРИОРИТЕТНЫХ СУБЪЕКТОВ РФ** ДЛЯ СОЗДАНИЯ ЦЕНТРОВ ОБРАБОТКИ ДАННЫХ, ПОЗВОЛЯЮЩИХ **УДОВЛЕТВОРИТЬ ПОТРЕБНОСТИ** В УСЛУГАХ ХРАНЕНИЯ И ОБРАБОТКИ ДАННЫХ ГОСУДАРСТВА, БИЗНЕСА И ГРАЖДАН С УЧЕТОМ **ТРЕБОВАНИЙ**, ПРЕДЪЯВЛЯЕМЫХ **ЦИФРОВОЙ ЭКОНОМИКОЙ**.



КАРТА ПРИВЛЕКАТЕЛЬНОСТИ СУБЪЕКТОВ ДЛЯ ОТРАСЛИ ЦОД СОДЕРЖИТ КОНКРЕТНЫЕ ХАРАКТЕРИСТИКИ СУБЪЕКТОВ РФ, НАСЕЛЁННЫХ ПУНКТОВ И ПЛОЩАДОК **ДЛЯ СТРОИТЕЛЬСТВА ЦОД. ДОКУМЕНТАЦИЯ И МАТЕРИАЛЫ**, СОБРАННЫЕ В ХОДЕ РАЗРАБОТКИ КАРТЫ ПРИВЛЕКАТЕЛЬНОСТИ СУБЪЕКТОВ, **ПРЕДОСТАВЛЯЮТСЯ ПО ЗАПРОСУ**, ИНТЕРАКТИВНАЯ ЧАСТЬ БУДЕТ ОРГАНИЗОВАНА С ФУНКЦИОНАЛОМ РАЗГРАНИЧЕНИЯ ДОСТУПА. **ПУБЛИЧНАЯ ЧАСТЬ КАРТЫ ПРИВЛЕКАТЕЛЬНОСТИ СУБЪЕКТОВ НЕ СОДЕРЖИТ ИНФОРМАЦИЮ, СОДЕРЖАЩУЮ ГОСУДАРСТВЕННУЮ ИЛИ КОММЕРЧЕСКУЮ ТАЙНУ.**



ПРОГРАММНЫЕ ВОПРОСЫ, РЕШАЕМЫЕ В ХОДЕ СОЗДАНИЯ КАРТЫ ПРИВЛЕКАТЕЛЬНОСТИ СУБЪЕКТОВ ДЛЯ ОТРАСЛИ ЦОД

- ✓ **ПЛАНИРОВАНИЕ** ЦИФРОВИЗАЦИИ СУБЪЕКТОВ РФ;
- ✓ **ПРОГНОЗИРОВАНИЕ ЗАТРАТ** НА РАЗВИТИЕ ИНФРАСТРУКТУРЫ В СУБЪЕКТАХ РФ;
- ✓ РЕКОМЕНДАЦИИ ПО РАЗВИТИЮ **ОТРАСЛИ ЦОД** В СУБЪЕКТАХ РФ;
- ✓ РАЗРАБОТКА ПЛАНА МЕРОПРИЯТИЙ ПО **РАЗВИТИЮ ЦОД В СУБЪЕКТАХ РФ** И ПОРЯДКА ВЗАИМОДЕЙСТВИЯ МЕЖДУ ВСЕМИ ЗАИНТЕРЕСОВАННЫМИ ЛИЦАМИ;
- ✓ ПРИВЛЕЧЕНИЕ **НОВЫХ ИНФРАСТРУКТУРНЫХ ПРОЕКТОВ** НА ТЕРРИТОРИЮ РФ;

ПРЕДПОСЫЛКИ РАЗРАБОТКИ КАРТЫ ПРИВЛЕКАТЕЛЬНОСТИ СУБЪЕКТОВ ДЛЯ ОТРАСЛИ ЦОД

- ✓ **ИНФРАСТРУКТУРНАЯ РАЗРОЗНЕННОСТЬ** РЕГИОНОВ И БОЛЬШИЕ РАССТОЯНИЯ МЕЖДУ СУЩЕСТВУЮЩЕЙ ИНФРАСТРУКТУРОЙ И **ПОТРЕБИТЕЛЯМИ УСЛУГ** ХРАНЕНИЯ И ОБРАБОТКИ ДАННЫХ;
- ✓ НИЗКАЯ **ИНВЕСТИЦИОННАЯ** ПРИВЛЕКАТЕЛЬНОСТЬ СУБЪЕКТОВ РФ;
- ✓ **КОНЦЕНТРАЦИЯ** ИНФРАСТРУКТУРЫ ХРАНЕНИЯ И ОБРАБОТКИ ДАННЫХ В **МОСКОВСКОМ РЕГИОНЕ** И НЕДОСТАТОК ИНФРАСТРУКТУРЫ В РЕГИОНАХ РФ;



РЕЗУЛЬТАТЫ ПЕРВОГО ЭТАПА АНАЛИЗА ДАННЫХ ПО СУБЪЕКТАМ РФ

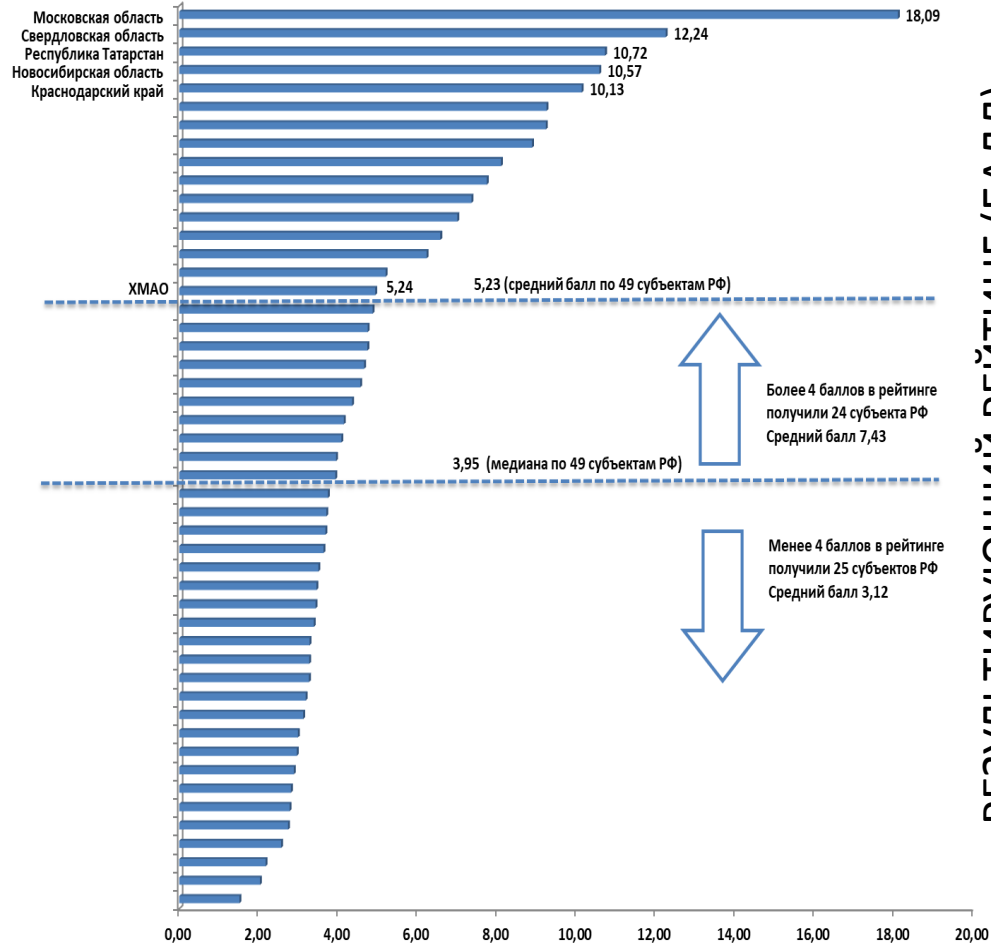
ПЕРВЫЙ ЭТАП ВКЛЮЧАЛ АНАЛИЗ 49 СУБЪЕКТОВ РФ И РАСЧЕТ СВОДНЫХ РЕЙТИНГОВ ПО СЛЕДУЮЩИМ СУБИНДЕКСАМ:

1. СВОДНЫЙ РЕЙТИНГ ДЕЛОВОЙ АКТИВНОСТИ СУБЪЕКТОВ РФ:

- S1 – количество предприятий среднего и малого бизнеса;
- S2 - количество предприятий среднего и малого бизнеса по отраслям;
- S3 – оборот предприятий среднего и малого бизнеса;
- S4 – среднесписочная численность рабочих средних и малых предприятий;
- S5 – число организаций, использовавших ИКТ, облачные сервисы, CRM, ERP, SCM;

2. СВОДНЫЙ РЕЙТИНГ ОТКРЫТОСТИ СУБЪЕКТОВ РФ:

- S6 - количество технопарков;
- S7- количество прошедших выставок и конференций;
- S8 - количество хостинг-провайдеров;



РЕЗУЛЬТИРУЮЩИЙ РЕЙТИНГ (БАЛЛ)

РАСЧЕТ РЕЗУЛЬТИРУЮЩЕГО РЕЙТИНГА СУБЪЕКТОВ РФ ПРОИЗВЕДЕН С УЧЕТОМ РАССЧИТАННЫХ РАНЕЕ СВОДНЫХ РЕЙТИНГОВ И СУБИНДЕКСОВ S1-S8.



СПАСИБО ЗА ВНИМАНИЕ!

