

www.iks-consulting.ru



Что ждать бизнесу от госпрограммы "Цифровая экономика"?



13.09.2018

Цифровизация и госпрограмма

Программа «Цифровая экономика РФ»

Запуск в 2019 году - до 2024 года.

до 3,5 трлн руб.

134 млрд руб.

627(993) млрд руб.

621 млрд руб.

25 млрд руб.

435 млрд руб.

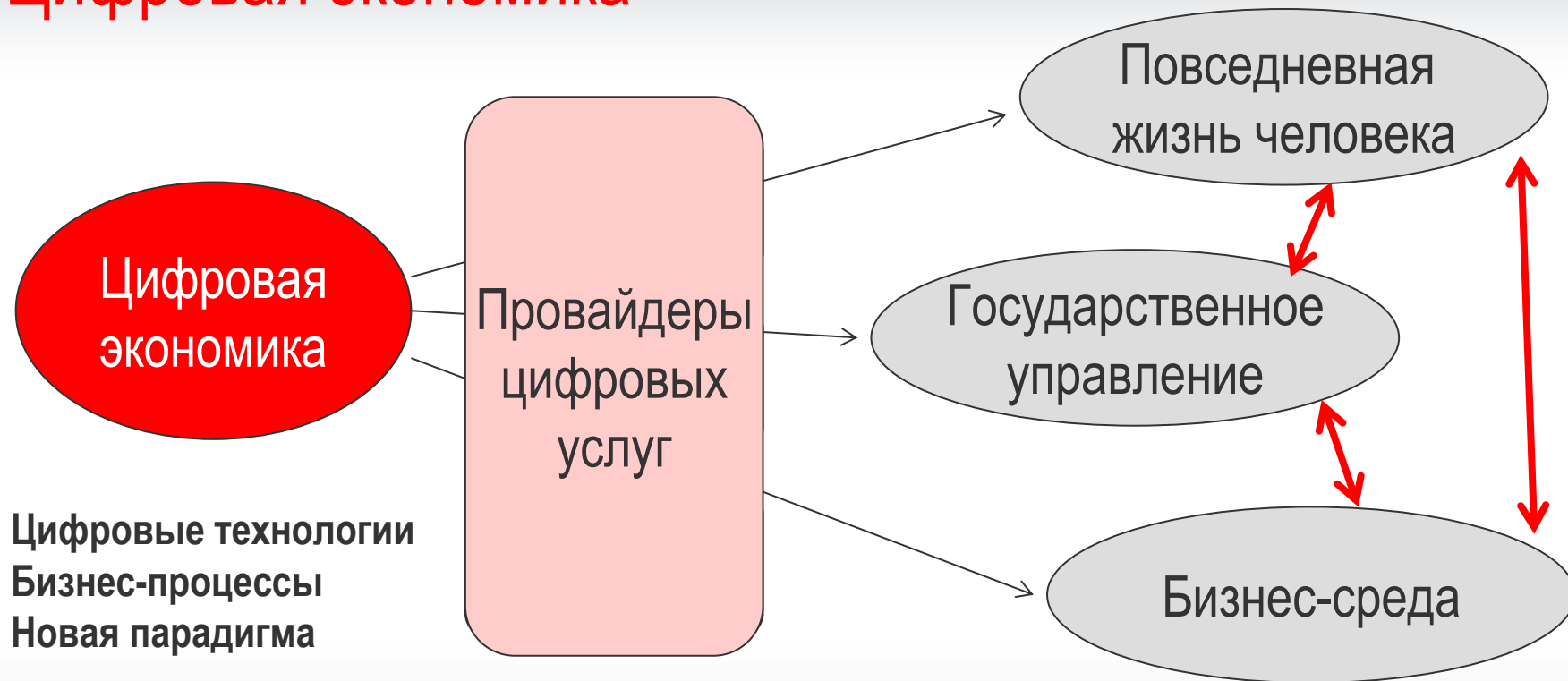
233 млрд руб.

1,5 млрд руб.

Основные направления:

- Кадры для цифровой экономики
- **Информационная инфраструктура**
- Цифровое государственное управление
- Информационная безопасность
- Экосистема поддержки цифровых проектов
- Цифровые технологии и проекты
- нормативное регулирование

Цифровая экономика



Цифровые технологии

Облачные технологии

Кибербезопасность

Численное моделирование

Цифровые двойники

Дополненная реальность

Интернет вещей

Искусственный интеллект

Глобальная спутниковая система

5G

Развитие сетей связи

Развитие системы российских ЦОД

Внедрение цифровых платформ работы с
данными для обеспечения потребностей

граждан, бизнеса и власти

Информационная инфраструктура

Цифровая экономика - шанс для новых компаний

Скорость развития

Новые технологии

Снижение издержек

Рост производительности труда

Новые рынки сбыта

- глобальные рынки

- новая логистика

- перенос производства

- удаленное управление процессами

Новый маркетинг

Новая модель финансирования

Кастомизация продуктов и услуг

Причины использования IaaS



Источник: iKS-Consulting

Переход на сервисную модель

Поддержка
миграции

Защищенная
инфраструктура

Поддержка
IT-систем

ЦОД <-> клиент

Масштабирование

CAPEX -> OPEX

Фокус на основную
деятельность

Факторы влияния программы на ЦОДы

Публичное внимание

Популяризация кЦОД

Развитие гособлака

Генерация потребности

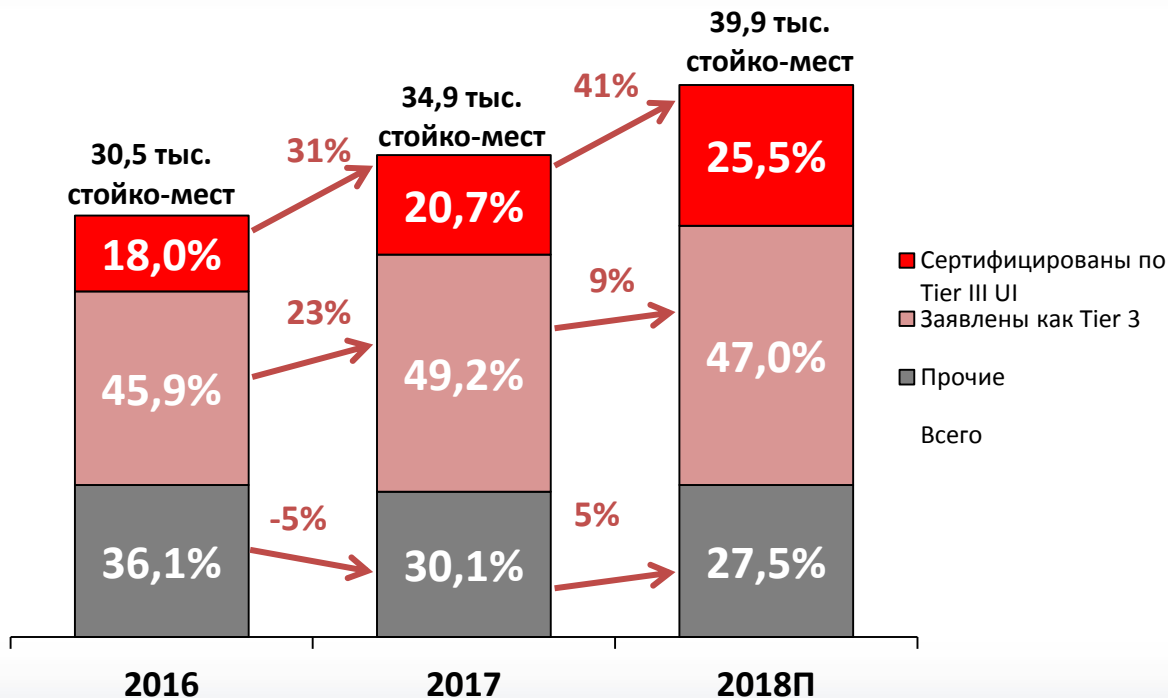
Прогноз динамики рынка коммерческих ЦОД в России



Источник: iKS-Consulting

В 2016-2018 гг. рынок ЦОДов демонстрирует ежегодный рост в 14,5%

Динамика роста числа стойко-мест в РФ (2016-2018П гг.)

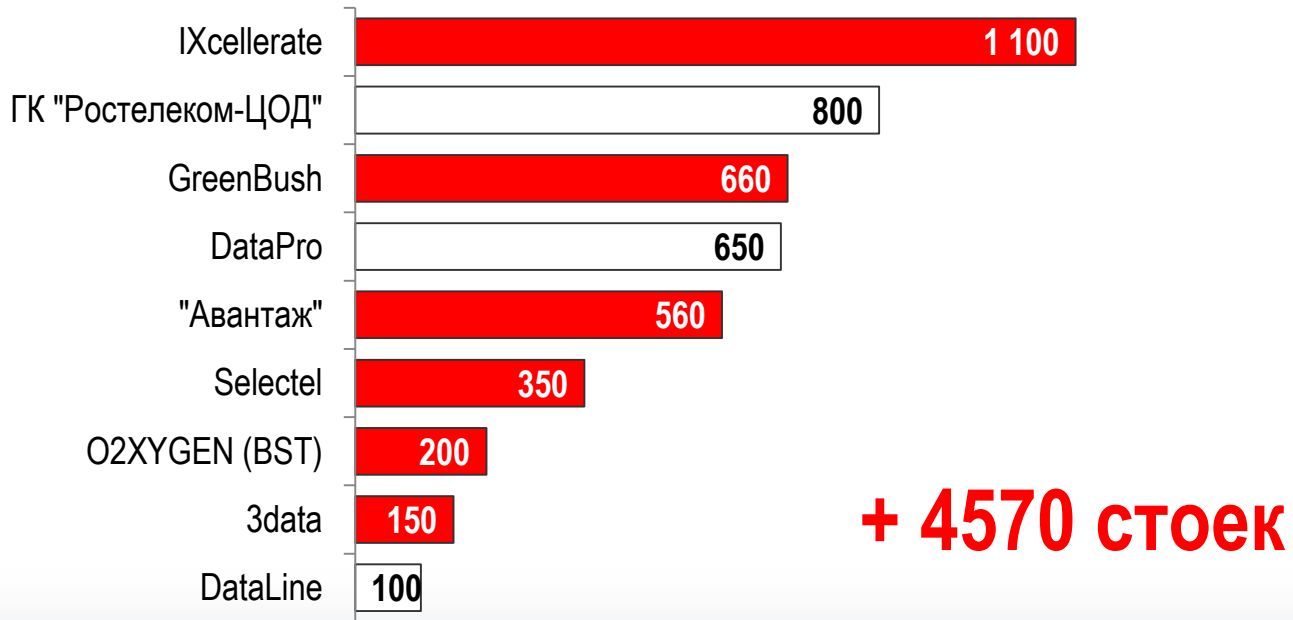


Опережающими темпами растет доля сертифицированных ЦОДов

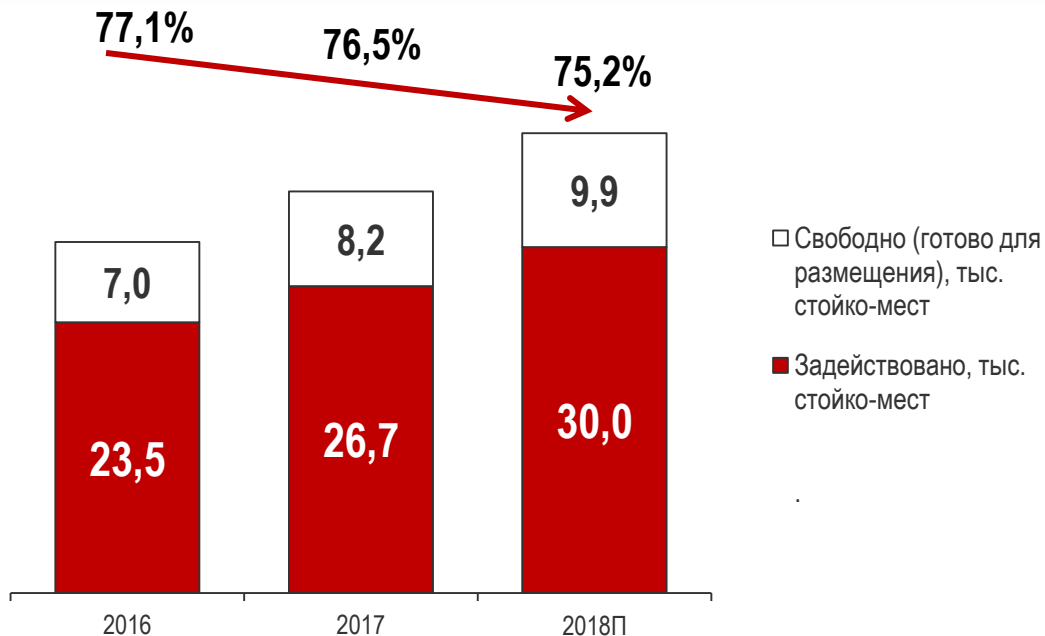
Источник: iKS-Consulting

Переизбыток предложения

Активность игроков на рынке colocation в 2018 году



Утилизация стойко-мест в РФ (2016-2018П гг.)

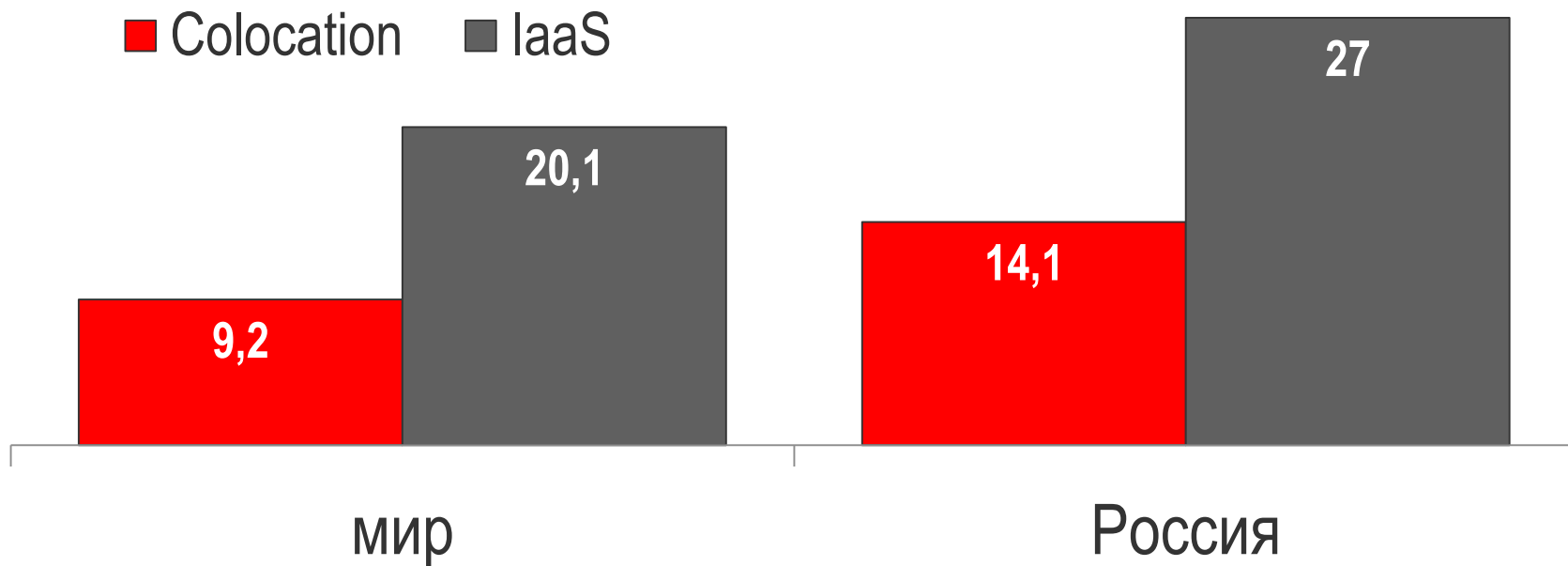


Утилизация в
ТОП-ЦОДах
составляет около
20%

Доходность со
стойки не падает

Источник: iKS-Consulting

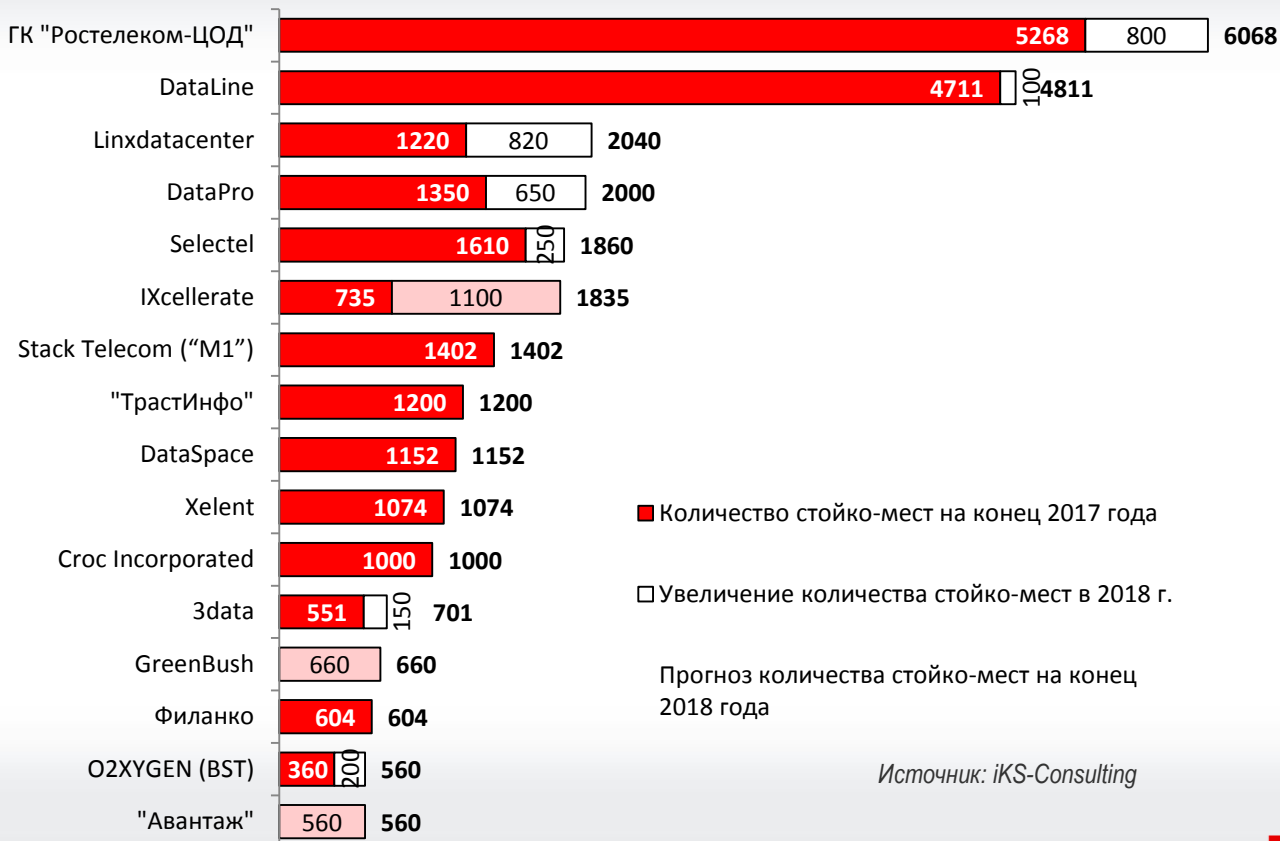
Сравнительные темпы роста рынка в России и в мире, %



Источник: iKS-Consulting

ТОП-16 поставщиков услуг ЦОД в РФ

по количеству
стойко-мест
(прогноз на
31.12.2018 г.)



Источник: iKS-Consulting

СПАСИБО ЗА ВНИМАНИЕ!

Станислав Мирин
ведущий консультант
iKS-Consulting
sm@iks-consulting.ru