

www.iks-consulting.ru

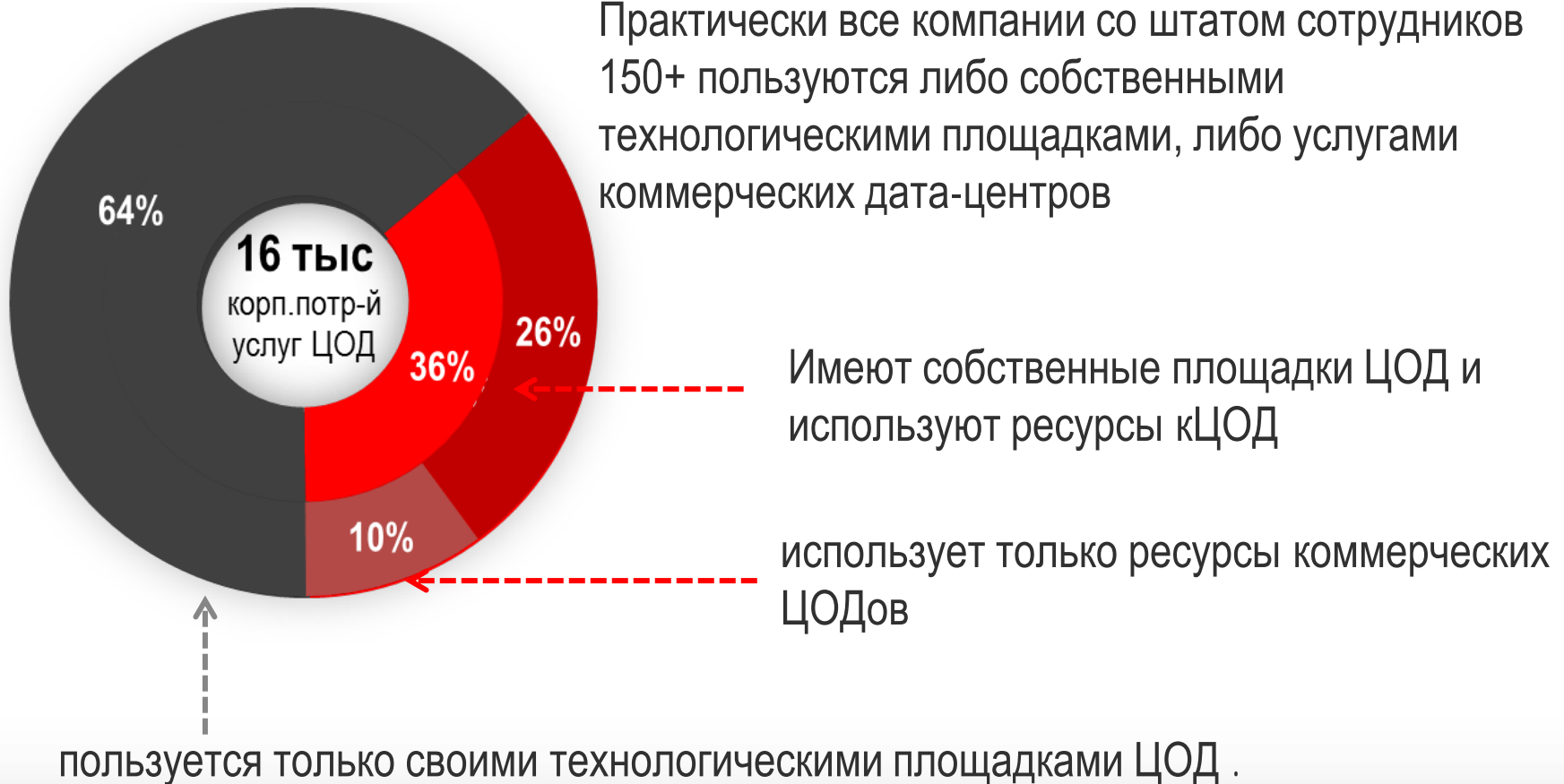


Российский рынок коммерческих и корпоративных ЦОД. Тенденции и перспективы

14 сентября 2016 года

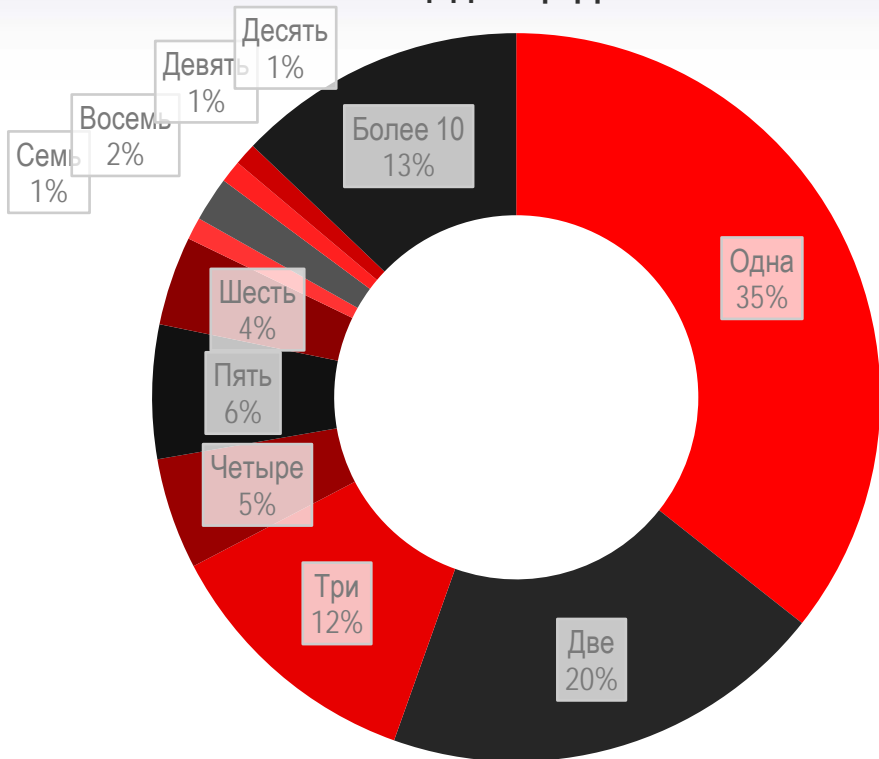


Проникновение корпоративных и коммерческих ЦОД в России

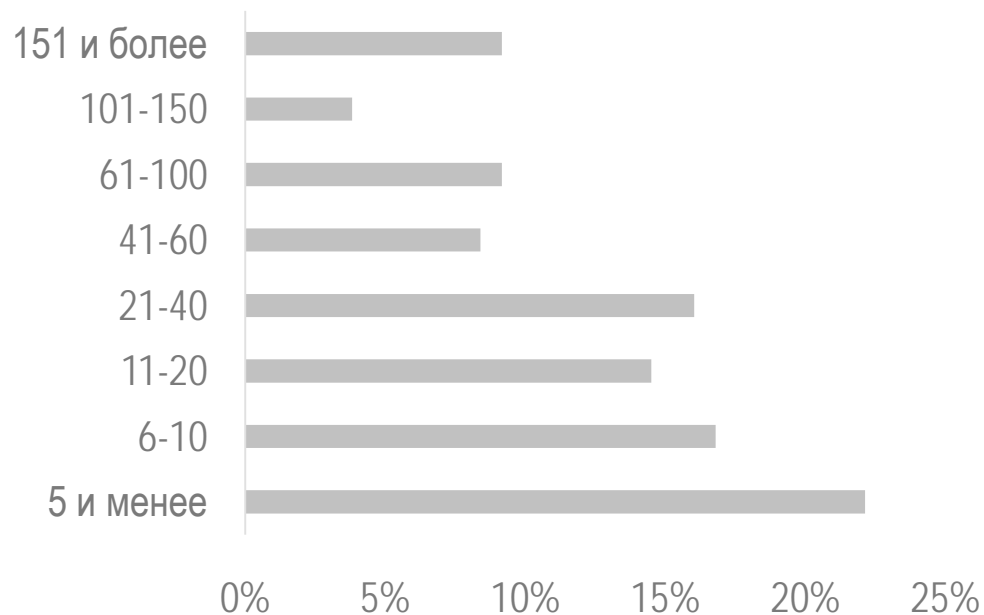


Модели потребления: корпоративный дата-центр

Количество площадок ЦОД на компанию



Размер корпоративных площадок, по кол-ву стоек

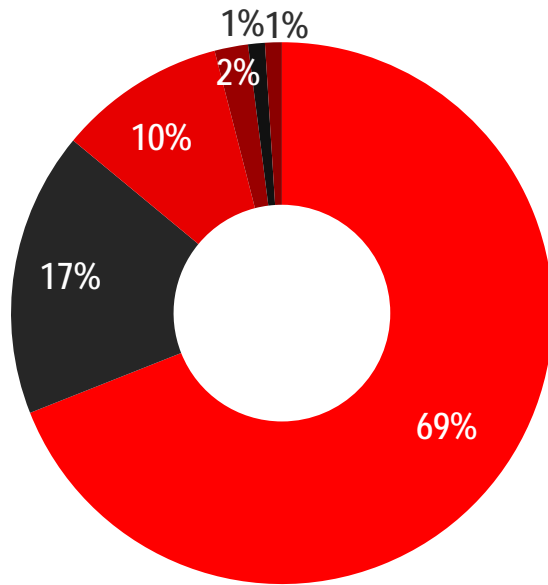


- Более 35% компаний не имеют резервных площадок
- 1/3 компаний располагают 2-3 технологическими площадками для размещения оборудования ЦОД
- Чуть более 30% компаний располагают 4 и более технологическими площадками

- 1/5 – это небольшие технологические площадки средней площадью до 10м² с установленными до 5 стоек.
- Корпоративные дата-центра отличаются от кЦОД не только меньшими масштабами, но и уровнем надежности и безопасности

Структура российского рынка корпоративных ЦОД

По географии



- Только в Москве
- Только в регионах
- Только за рубежом
- Москва + Регионы
- Москва + зарубежом
- Москва + Регионы + Зарубежом

- Почти 80% корпоративных площадок дата-центров находится в Москве

По отраслям

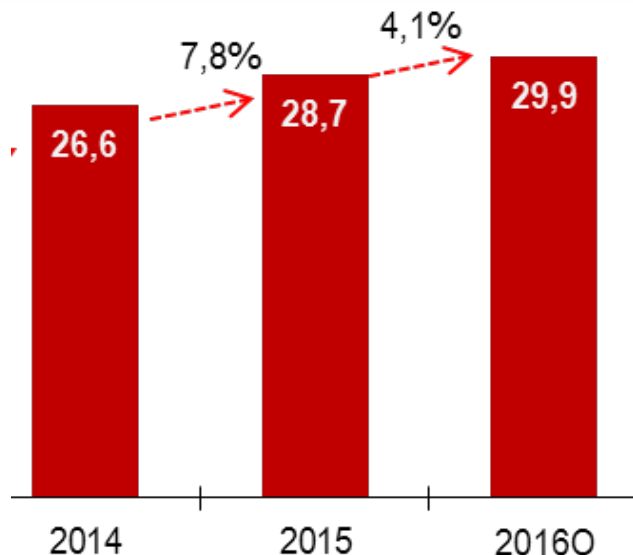


- Госсектор
- Банки и страховые компании
- Телеком и IT
- Энергетика
- Ритейл
- ТЭК
- ЖКХ
- Прочие

- Лидерами среди потребителей инженерной инфраструктуры ЦОД в России являются предприятия и организации госсектора, банки и другие финансовые организации, а также телеком и IT-компании – почти 2/3 всех корпоративных площадок.

Показатели развития российского рынка коммерческих дата-центров в 2016 г.

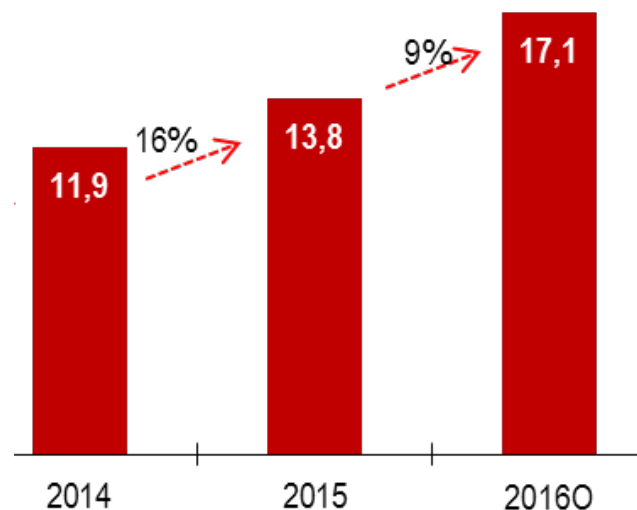
Количество стойко-мест, тыс. единиц



Оценка новых мощностей

- Акадо Телеком -190 стоек
- OXYGEN (BST) - 98 стоек
- «Останкино» (МедиаДата) - 360 стоек
- M1 (Stack Group) ~ 200 стоек
- АО «ММТС-9» (РТК-ЦОД) – 188 стоек
- Selectel – 80 стоек
- EN+ - 64 стоек

Общий объём доходов, млрд.руб.

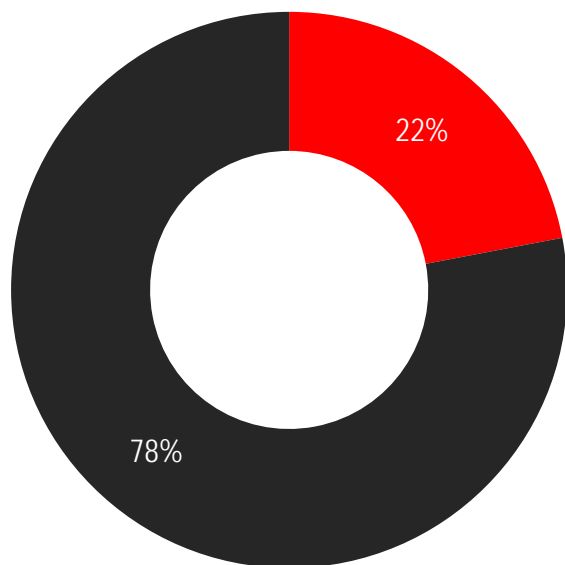


Факторы роста выручки кЦОД в 2016 г.

- Введение новых мощностей и органический рост клиентской базы
- За счет роста курса валюты (для валютных тарифов)
- Рост доходов от облачных сервисов и дополнительных услуг

Перспективы дальнейшего развития рынка коммерческих и корпоративных ЦОД в 2017-2018 гг.

Планы по размещению в кЦОД в 2016/17 гг.



■ Планируют ■ Не планируют

Спрос на услуги дата-центров пока остается неудовлетворенным:

- Есть готовность у 20% компаний мигрировать на коммерческие дата-центры.
- Даже в сложных экономических условиях российский бизнес реализовывал свою потребность в стойках и хранении данных (конкурсы Сбербанк, Гринатом, Orange, Росстат)
- Отложенный ввод новых мощностей: графики ввода объявленных ранее проектов строительства дата-центров пересматриваются.
- Поручение Президента по созданию ИТ-инфраструктур различных ведомств и организаций в федеральных и региональных ЦОДах. (поручение Минкомсвязи)
- Инициатива Яровой-Озерова.

Несмотря на сложную экономическую конъюнктуру рынок дата-центров продолжит свой рост и в 2017.

СПАСИБО ЗА ВНИМАНИЕ

Контакты для получения дополнительной информации:

+7 (495) 505 1050

ttolmach@iks-consulting.ru

www.iks-consulting.ru